

HU-1 változat

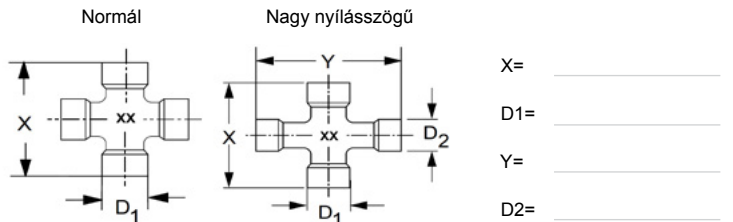
CÉG NEVE: \_\_\_\_\_ Dátum: \_\_\_\_\_  
 NÉV: \_\_\_\_\_ UTCA: \_\_\_\_\_ IRSZ/TELEPÜLÉS: \_\_\_\_\_  
 TELEFON: \_\_\_\_\_ FAXSZÁM: \_\_\_\_\_ E-MAIL CÍM: \_\_\_\_\_

Vontató csatlakozóprofil	Eszköz csatlakozóprofil	Tengelykapcsoló / szabadonfutó	Md [daNm] B / R / L (*)
1 3/8"-6 _____	1 3/8"-6 _____	Megcsúszó tengelykapcsoló	
1 3/8"-21 _____	1 3/8"-21 _____	Bütykös tengelykapcsoló	
1 3/4"-6 _____	1 3/4"-6 _____	Nyírócsapos tengelykapcsoló	-----
1 3/4"-20 _____	1 3/4"-20 _____	Nyírócsapos szabadonfutó tengelykapcsoló	
2 1/4"-22 _____	2 1/4"-22 _____	Dörzstárcsás tengelykapcsoló	-----
8x32x38 _____	8x32x38 _____	Dörzstárcsás-szabadonfutós tengelykapcsoló	
Egyebek _____	Egyebek _____	Szabadonfutó	-----
		Belül fekvő szabadonfutó	-----

Hátsó felszerelhető \_\_\_\_\_  
 Elöl felszerelhető \_\_\_\_\_ Fordulatszám 540 [1/perc] \_\_\_\_\_ Egyéb fordulatszám \_\_\_\_\_  
 Beépített tengely \_\_\_\_\_ Fordulatszám 1000 [1/perc] \_\_\_\_\_ [1/perc] \_\_\_\_\_

(\*) B = mindkét forgásirány  
 R = jobbra forgó  
 L = balra forgó

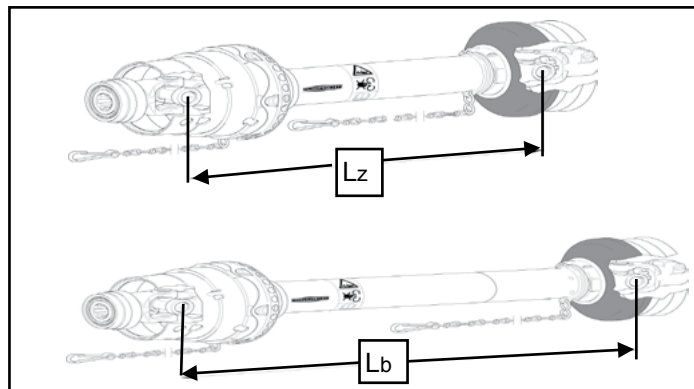
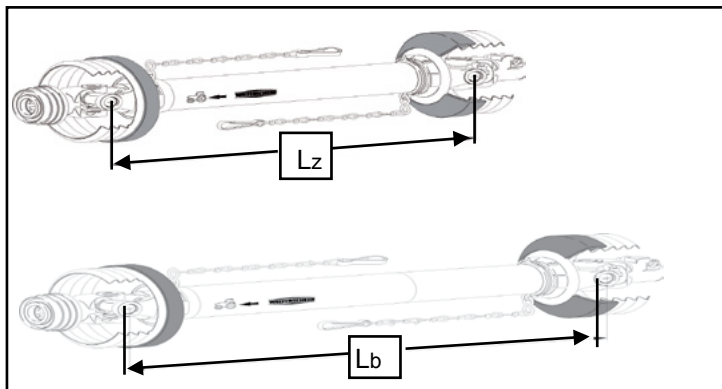
Kardántengely méret (pl. W2300 vagy PWE580) \_\_\_\_\_  
 W - sorozat vagy P - sorozat (Powerdrive) \_\_\_\_\_  
 vontató oldali nagy nyílásszögű csukló WWE / PWE \_\_\_\_\_  
 eszközoldali nagy nyílásszögű csukló WWE / PWE \_\_\_\_\_  
 mindkét oldali nagy nyílásszögű csukló WWZ / PWZ \_\_\_\_\_  
 Kenési intervallum normál kardántengely: 8 óra / 100 óra / 250 óra \_\_\_\_\_  
 kenési intervallum nagy nyílásszögű kardántengely: 8 óra / 40 óra / 60 óra \_\_\_\_\_



Hosszúság Lz [mm] \_\_\_\_\_ (lásd a grafikát)  
 Hosszúság Lb max. [mm] \_\_\_\_\_ (lásd a grafikát)  
 Hosszúság Lz és Lb a kereszt közepétől kereszt közepéig mérve,  
 nagy nyílásszögű tengelyek esetén külső kardánkereszt

Szögelfordulás [°] vontató oldali csukló  
 Szögelfordulás [°] eszközoldali csukló


\* Állandó szög használatakor  
 \*\* max. szögelfordulás kanyarban haladáskor



\_\_\_\_\_

\_\_\_\_\_

\_\_\_\_\_

\_\_\_\_\_

\_\_\_\_\_

\_\_\_\_\_

\_\_\_\_\_

\_\_\_\_\_

\_\_\_\_\_

**Eszköz:** típus, pl. forgóborona, rakodókocsi, bálaprés, trágyaszóró, ...

**Eszköz:** gyártó

**Eszköz:** modell

**Hárompontos toldat vagy húzott eszköz**

**Vontató:** gyártó

**Vontató:** típus

**szükséges** vontató-kardántengely teljesítmény [kW / LE]

Magasságbeli [H] / oldalirányú eltérés[S] a vontató- és az eszközprofilcsap között [mm]

Egyebek, pl. Elektromotoros hajtás, eltérő fordulatszám stb. ... .

**Megjegyzések:**

\_\_\_\_\_

\_\_\_\_\_