

Versie BE-1

**BEDRIJF:** \_\_\_\_\_ **DATUM:** \_\_\_\_\_

**NAAM:** \_\_\_\_\_ **STRAAT:** \_\_\_\_\_ **POSTCODE/PLAATS:** \_\_\_\_\_

**TELEFOONNUMMER:** \_\_\_\_\_ **FAX:** \_\_\_\_\_ **E-MAIL:** \_\_\_\_\_

Tractor aansluitprofiel	Apparaat aansluitprofiel	Koppeling / vrijloop	Md [daNm] B / R / L (*)
1 3/8"-6 _____	1 3/8"-6 _____	Sterslipkoppeling	
1 3/8"-21 _____	1 3/8"-21 _____	Nokkenschakelkoppeling	
1 3/4"-6 _____	1 3/4"-6 _____	Breekboutkoppeling	-----
1 3/4"-20 _____	1 3/4"-20 _____	Breekboutvrijloopkoppeling	
2 1/4"-22 _____	2 1/4"-22 _____	Slipkoppeling	-----
8x32x38 _____	8x32x38 _____	Slipvrijloopkoppeling	
Overige _____	Overige _____	Vrijloop	-----
		Inwendige vrijloop	-----

Achteraanbouw _____	Toerental 540 [1/min] _____	Overige toerentallen _____
Frontaanbouw _____	Toerental 1000 [1/min] _____	_____ [1/min] _____

(\*) B = Beide draairichtingen  
 R = rechtsom  
 L = linksom

Bouwgrootte aftakassen (bijv. W2300 of PWE580) \_\_\_\_\_

W-serie of P-serie (Powerdrive) \_\_\_\_\_

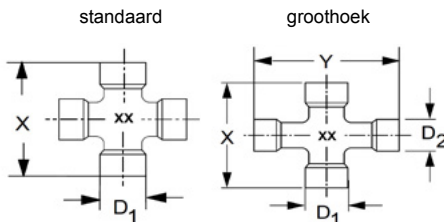
Groothoekkoppeling tractorzijde WWE / PWE \_\_\_\_\_

Groothoekkoppeling apparaatzijde WWE / PWE \_\_\_\_\_

Groothoekkoppeling beide zijden WWZ / PWZ \_\_\_\_\_

Smeerinterval standaard aftakas: 8h / 100h / 250h \_\_\_\_\_

Smeerinterval groothoek-aftakas: 8h / 40h / 60h \_\_\_\_\_



X= \_\_\_\_\_

D1= \_\_\_\_\_

Y= \_\_\_\_\_

D2= \_\_\_\_\_

Lengte Lz [mm] \_\_\_\_\_ (zie grafiek)

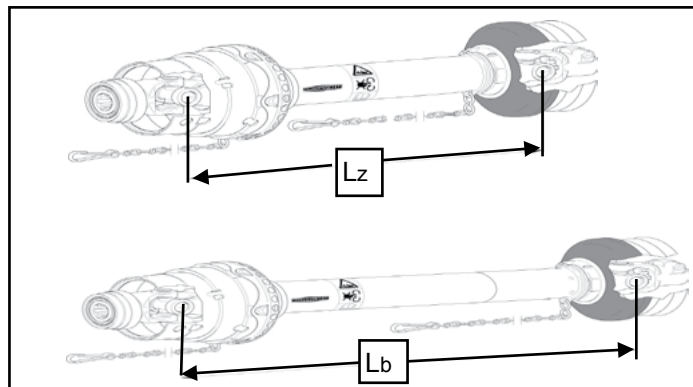
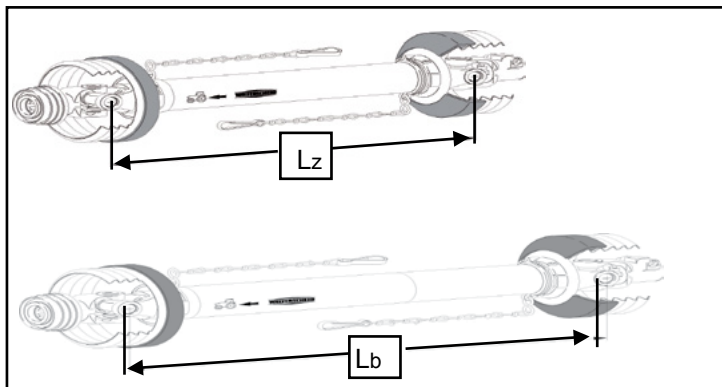
Lengte Lb max. [mm] \_\_\_\_\_ (zie grafiek)

Lengte Lz en Lb gemeten vanuit midden kruis tot midden kruis, bij groothoekkoppeling buitenste kruisstuk

buigingshoek [°] koppeling tractorzijde \_\_\_\_\_

buigingshoek [°] koppeling apparaatzijde \_\_\_\_\_


\* continue hoek gebruikt  
 \*\* max. buigingshoek bij het rijden in een bocht




---

---

---

---

---

---

---

---

---

---

**Apparaat:** type, bijv. rotorkoepel, laadwagen, balenpers, kunstmeststrooier, ...

**Apparaat:** fabrikant

**Apparaat:** model

**Driepuntsaanbouw of getrokken apparaat**

**Tractor:** fabrikant

**Tractor:** type

**Vereist aftakasvermogen tractor** [kW / pk]

Verstelling in de hoogte [H] / opzij [S] tussen profielas van de tractor en het apparaat in [mm]

Overige, bsp. aandrijving via E-motor, afwijkend toerental etc ...

**Opmerkingen:**

---

---